

Заява на 500+ на PUE ZUS — на дитину, яка є громадянином України та прибула з України до Польщі у зв'язку з бойовими діями після 23 лютого 2022 року.

Як створити заяву на допомогу на дитину «Сім'я 500+» (SW-U)

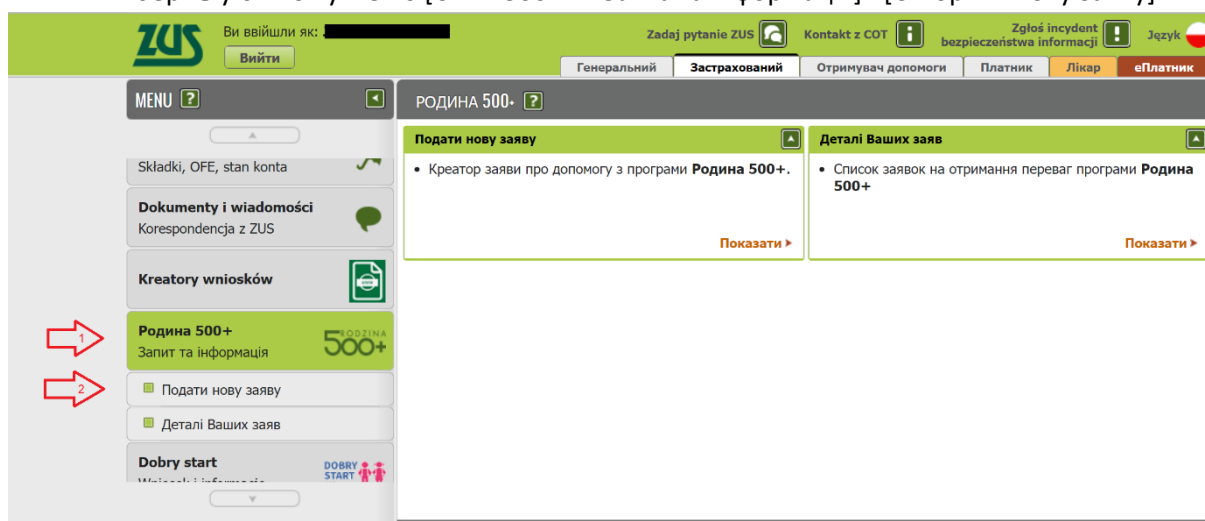
1. Увійдіть до свого облікового запису на PUE ZUS.

Докладніше про те, як зареєструватися на порталі PUE ZUS та увійти в систему, можна дізнатися з інструкції [Реєстрація та вхід на PUE ZUS — версія українською мовою].

Важливо

Щоби Ви могли надіслати заяву, у Вашому профілі на порталі PUE ZUS має бути вказаний номер PESEL. Якщо під час створення профілю Ви вказали інші дані, наприклад, номер паспорта, треба додати до Вашого профілю на PUE номер PESEL. Для цього зверніться до будь-якого відділення ZUS або запишіться на електронний візит (як записатися дивіться на: www.zus.pl/e-wizyta).

2. Виберіть у бічному меню [Сім'я 500+ — Заява та інформація]> [Створити нову заяву].



Відкриється вікно майстра. Ви можете вибрати польську або українську мову.

Креатор заявки про допомогу з програми Родина 500+

Przełącz na język:



Підготуй відповідні дані і документи, які будуть потрібні для складання заявки про допомогу на виховання:

- дані дітей, на яких буде складена заява про надання допомоги на виховання,
- довідка з сімейного суду про судовий процес (який триває) в справі всиновлення дитини – якщо складаєте заяву як фактичний опікун дитини,
- рішення сімейного суду про встановлення законного опікуна дитини – якщо складаєте заяву як законний опікун,
- довідка з Повітового Центру Сімейної Допомоги або від іншого організатора закладу опіки, яка підтвердить, що дитина знаходиться під опікою, якщо ви прийомний тато/мама чи особа, яка має дитячий будинок сімейного типу,
- вирок суду про встановлення Вас тимчасовим опікуном, якщо згідно з Вироком польського суду ви тимчасовий опікун дитини, яка приїхала з України до Польщі після 23 лютого 2022 р., через воєнні дії,
- документ, який підтверджує перебування дитини, яка позбавлена батьківської опіки, під опікою органів піклування якщо згідно з Вироком польського суду Ви виконуєте роль такого опікуна дитини яка приїхала з України до Польщі після 23 лютого 2022 р., через воєнні дії.

Заява не зберігається автоматично. Якщо ви хочете зупинити її заповнення, то її можна зберегти. Збережену

Анулювати

Далі

Креатор wniosku o świadczenie z programu Rodzina 500+

Przejdź na język:



Przygotuj odpowiednie dane oraz dokumenty niezbędne do złożenia wniosku o świadczenie wychowawcze:

- dane dzieci, na które wnioskujesz o świadczenie wychowawcze,
- zaświadczenie sądu opiekuńczego albo adopcyjnego o prowadzonym postępowaniu sądowym w sprawie przysposobienia dziecka - jeśli składasz wniosek jako opiekun faktyczny dziecka,
- orzeczenie sądu opiekuńczego o ustaleniu opiekuna prawnego dziecka - jeśli składasz wniosek jako opiekun prawny dziecka,
- zaświadczenie z Powiatowego Centrum Pomocy Rodzinie albo od innego organizatora pieczy zastępczej, które potwierdza umieszczenie dziecka w pieczy, jeśli jesteś rodzicem zastępczym lub osobą prowadzącą rodzinny dom dziecka,
- orzeczenie sądu o ustanowieniu Cię opiekunem tymczasowym, jeśli na podstawie orzeczenia polskiego sądu jesteś opiekunem tymczasowym dziecka, które przybyło z Ukrainy do Polski po 23 lutego 2022 r. w związku z działaniami wojennymi i składasz wniosek SW-U,
- dokument potwierdzający umieszczenie dziecka w pieczy zastępczej, jeśli na podstawie orzeczenia polskiego sądu sprawujesz pieczę zastępczą nad dzieckiem, które przybyło z Ukrainy do Polski po 23 lutego 2022 r. w związku z działaniami wojennymi i składasz wniosek SW-U.

Anuluj

Dalej

Виберіть заяву SW-U і натисніть [Далі].

Креатор заяви про допомогу з програми Родина 500+

Електронних Послуг ЗУС.

Для вислання заяви можна використати:

- Підпис профілем ПУЕ (це цілком безкоштовно і не потрібно встановлювати ніякого додаткового програмного забезпечення, не потрібно користуватися з інших порталів чи програм),
- Підпис перевіреним профілем (профіль зауфаний),
- Підпис особистий (е-документ),
- Кваліфікований електронний підпис.

Більше інформації на тему Родина 500+ можна знайти на www.zus.pl і www.gov.pl/web/rodzina/rodzina-

Я складаю заяву як:

Rodzic (SW-R)

Osoba sprawująca pieczę nad dzieckiem/opiekun prawny/opiekun faktyczny (SW-O)

Один з батьків/тимчасовий опікун дитини з України (CB-Y)

Виберіть роль, з якої будуть отримані дані, зазначені в заяві.

Вибрати роль

Виберіть роль, з якою буде пов'язаний і попередньо заповнений документ:

Перший крок

Виберіть необхідні дані та період виплати допомоги. Натисніть кнопку [Далі].

Креатор заяви про допомогу з програми Родина 500+. Крок 1 з 5.

Я складаю заяву як: **Один з батьків/тимчасовий опікун дитини з України (СВ-У)** Przełącz na język: ▾

Дані заяви

Я є:

- Громадянином України або чоловіком/дружиною громадянина України і приїхав(ала) разом з дитиною до Польщі з України через воєнні дії після 23 лютого 2022 р.
- Громадянином України або чоловіком/дружиною громадянина України, проживаючий (-а) у Польщі перед 24 лютого 2022 р., але дитина, на яку складається заява приїхала до Польщі з України через воєнні дії після 23 лютого 2022 р.
- Громадянином іншої країни (наприклад Польщі) і на основі рішення польського суду опікуюся дитиною, яка є громадянином України і приїхала до Польщі з України через воєнні дії після 23 лютого 2022 р.

Я складаю заяву про надання допомоги на виховання на такий термін:

від 1 червня 2021 р. до 31 травня 2022 р.
від 1 червня 2022 р. до 31 травня 2023 р.

Анулювати **Назад** **Далі**

Крок другий

Заповніть необхідні дані. Натисніть кнопку [Далі].

Креатор заявки про допомогу з програми Родина 500+. Крок 2 з 5.

Я складаю заявку як: **Один з батьків/тимчасовий опікун дитини з України (СВ-У)** Przełącz na język:

Дані заявника

ПЕСЕЛЬ:

Дата народження:

Вид документа: **ПОСВІДЧЕННЯ ОСОБИ**

Серія і номер документа:

Ім'я:

Прізвище:

Смейний стан:

Громадянство:

Вид документа подорожі:

Серія і номер документа, на основі якого Ви перетнули кордон:

Я не маю документа подорожі

Адрес проживання/місця перебування в Польщі

Країна проживання: **POLSKA**

Воеводство:

Повіт:

Гміна:

Індекс:

Місцевість:

Вулиця:




Номер будинку:

Номер квартири:

Польський номер телефону:

Електронна адреса:

Анулювати **Зберегти** **Назад** **Далі**

Крок третій

Вкажіть номер банківського рахунку в Польщі, на який Ви хочете отримувати виплату допомоги. Натисніть кнопку [Далі].

Креатор заявки про допомогу з програми Родина 500+. Крок 3 з 5.



Я складаю заявку як: **Один з батьків/тимчасовий опікун дитини з України (СВ-У)** Przełącz na język:

Банківський рахунок в Польщі

Прошу виплачувати допомогу на виховання на банківський рахунок в Польщі.

Номер рахунку:


Анулювати **Зберегти** **Назад** **Далі**

Четвертий крок

Додайте дітей, для яких Ви хочете отримувати допомогу. Натисніть кнопку [Додати дитину].

Креатор заяви про допомогу з програми Родина 500+. Крок 4 з 5.

Я складаю заяву як: **Один з батьків/тимчасовий опікун дитини з України (СВ-У)** Przełącz na język: 

Я складаю заяву про надання допомоги на дітей:

[Додати дитину](#) [Стерти дані дитини](#)

Пн.	Ім'я	▲	Прізвище	ПЕСЕЛЬ	Серія і номер документа	
Немає елементів для відображення						

[Анулювати](#) [Зберегти](#) [Назад](#) [Далі](#)

Заповніть необхідні дані та натисніть кнопку [Підтвердити].

Креатор заяви про допомогу з програми Родина 500+. Крок 4 з 5.

Ідентифікаційні дані дитини

ПЕСЕЛЬ:	<input type="text"/>	Дата народження:	<input type="text"/>
Ім'я:	<input type="text"/>	Прізвище:	<input type="text"/>
Друге ім'я:	<input type="text"/>	Сімейний стан:	<input type="text"/>
Громадянство:	<input type="text"/>		
Вид документа подорожі:	<input type="text"/>	Серія і номер документа подорожі:	<input type="text"/>

Дитина не має документа подорожі

Для дитини, яка вїхала до Польщі з України через воєнні дії після 23 лютого 2022 р.:

- Мама/тато
- Тимчасовий опікун на підставі рішення польського суду
- Особа яка опікується дитиною згідно з рішенням польського суду


Підтвердити

Анулювати

Після того, як Ви вкажете дані всіх дітей, на яких Ви хочете отримувати допомогу, натисніть кнопку [Далі].

Креатор заяви про допомогу з програми Родина 500+. Крок 4 з 5.

Я складаю заяву як: **Один з батьків/тимчасовий опікун дитини з України (СВ-У)**

Przełącz na język: 

Я складаю заяву про надання допомоги на дітей:

Додати дитину

Стерти дані дитини

Пн.	Ім'я	Прізвище	ПЕСЕЛЬ	Серія і номер документа	
1	████████	████████	████████		Редагувати Стерти



Анулювати

Зберегти

Назад

Далі


Крок п'ятий

Ознайомтеся з пам'ятками та заявами, а також з інформацією про захист персональних даних (GDPR).

Відмітьте галочкою всі заяви та натисніть кнопку [Далі].

Креатор заяви про допомогу з програми Родина 500+. Крок 5 з 5.

Я складаю заяву як: **Один з батьків/тимчасовий опікун/опіка дитини з України (SW-U)**

Przełącz na język: 

Роз'яснення і заяви

Роз'яснення

Законна підстава

Закон від 11 лютого 2016 р. про державну допомогу у вихованні дітей

Закон від 12 березня 2022 р. про допомогу громадянам України в зв'язку зі збройним конфліктом на території цієї держави.

Кому належить допомога на виховання

1. Допомога на виховання належить на дитину, яка приїхала до Польщі з України після 23 лютого 2022 р. у зв'язку з воєнними діями, наступним особам:

- 1) Мамі або тату, якщо дитина проживає спільно і є на утриманні мамі/тата, за винятком випадку, коли дитина, згідно з рішенням суду знаходиться під опікою обох батьків «по черзі», або
- 2) Тимчасовому опікунові, який згідно з рішенням польського сімейного суду опікується дитиною,
- 3) Особі яка згідно з рішенням польського сімейного суду опікується дитиною (опіка по заступництву, патронат).

Важливо!

Допомога належить на дитину, яка не досягла 18 років.

Важливо!

На дитину, яка перебуває під опікою небіологічних батьків допомога на виховання належить виключно відповідно: прийомній родині, особі, яка має будинок сімейного типу, директору центру опіки і виховання, директорів регіонального терапевтично-опікунчого центру.

2. У провадженні про надання допомоги на виховання, від імені і на користь тимчасового опікуна встановленого для дитини, яка перед приїздом на територію Польщі перебувала під опікою небіологічних батьків (патронат, дитячий будинок) на території України і приїхала разом з особою, яка займалася такою опікою заяву про допомогу на виховання складає і діє в даному провадженні виключно староста або уповноважений ним працівник організаційної установи повіту. Надана допомога виплачується на банківський рахунок повіту на території якого виконується опіка над дітьми. Повіт передає надану тимчасовому опікунові допомогу в речовому вигляді або у вигляді оплати за послуги. Це означає, що якщо Ви тимчасовий опікун, згідно з рішенням польського суду, для дитини яка перед приїздом з

Я заявляю, що:

- ознайомила/ся зі змістом Роз'яснення
- дані, які записані в заяві є правдивими
- я свідомо/ий кримінальною відповідальності за складання неправдивої заяви
- дитина, на яку я хочу отримати допogu, не перебуває в шлюбі

Вибрати все

Інформація про обробку персональних даних для фізичних осіб, про яких йдеться в ч. 1 і 2 ст. 13

Розпорядження Європарламенту і Ради (ЄС) 2016/679 від 27 квітня 2016 р. в справі охорони фізичних осіб в зв'язку з обробкою персональних даних і в справі вільної передачі таких даних і скасування директиви 95/46/ЄС доступні в штаб-квартирі або місцевих установах ZUS і на інтернет-сторінці за адресою <https://bip.zus.pl/rodo>.

Анулювати

Назад

Далі

Останній крок (вкладення)

Ви можете додати до заяви додатки. Для цього натисніть [Додати вкладення].

Креатор заявки про допомогу з програми Родина 500+

Я складаю заявку як: **Один з батьків/тимчасовий опікун дитини з України (СВ-У)** Przełącz na język:

Дані документа

Власник документа: [REDACTED]
Назва типу документа: **Wniosek SW-U** Введіть код: **SW-U**
Опис типу документа: **Wniosek o świadczenie wychowawcze 500+ na dziecko, które jest obywatelem Ukrainy i przybyło z Ukrainy do Polski w związku z działaniami wojennymi po 23 lutego 2022 r.**
Дата створення: **2022-03-22 11:57** Версія шаблону документа: **1**
Дата модифікації: **2022-03-22 12:08** Версія форми: **0**

Вкладення

Кількість вкладень, яку можна додати: **15** Максимальний розмір вкладень це: 5120.00 KB
Допустимий розмір документу з прикріпленими документами: 5120.00 KB
Додати вкладення **Видалити усі вкладення** Актуальний розмір документу разом з вкладеннями: **15.76 KB**

Пн.	Назва файлу	Опис
Немає елементів для відображення		

Створена заявка про надання допомоги з Програми Родина 500+ доступна у вікні **Робочі документи**.

Закрити **Назад** **Попередній перегляд** **Підписати і вислати**

Щоби додати вкладення, натисніть [Вибрати] та виберіть файл, який треба долучити до заявки. Потім виберіть тип вкладення та натисніть [Підтвердити].

Вкладення

Файло вкладення: [REDACTED] **Вибрати...**

Вид вкладення: [REDACTED] Свідоцтво про народження дитини
Документ, який підтверджує легальність перебування іноземця на території Польщі
Справка з Повітового Центру Допомоги Родині або з іншого організатора опіки, яка підтверджує перебування дитини під опікою


Максимальний розмір вкладень це: 5120.00 KB
Допустимий розмір документу з прикріпленими документами: 5120.00 KB
Актуальний розмір документу разом з вкладеннями: 658.97 KB

Вкладення x

Файо вкладення: Вибрати...

Вид вкладення: ▼

Підтвердити Анулювати



Важливо

Пам'ятайте, що вкладені файли мають бути розбірливими та містити всі сторінки.

Як надіслати заяву про допомогу на дитину «Сім'я 500+» (SW-U)

Щоби надіслати заяву, натисніть [Підписати і вислати]. Потім виберіть спосіб підписання заяви.

Креатор заяви про допомогу з програми Родина 500+

Я складаю заяву як: **Один з батьків/тимчасовий опікун дитини з України (СВ-У)** Przełącz na język:

Дані документа

Власник документа:

Назва типу документа: **Wniosek SW-U** Введіть код: **SW-U**

Опис типу документа: **Wniosek o świadczenie wychowawcze 500+ na dziecko, które jest obywatelem Ukrainy i przybyło z Ukrainy do Polski w związku z działaniami wojennymi po 23 lutego 2022 r.**

Дата створення: **2022-03-22 11:57** Версія шаблону документа: **1**


Дата модифікації: **2022-03-22 12:13** Версія форми: **0**

Вкладення

Кількість вкладень, яку можна додати: **15** Максимальний розмір вкладень це: 5120.00 KB
Допустимий розмір документу з прикріпленими документами: 5120.00 KB

Додати вкладення Видалити усі вкладення Актуальний розмір документу разом з вкладеннями: 643.63 KB

Пн.	Назва файлу	Опис	
1	<input type="text" value=""/>	Свідоцтво про народження дитини	Скачати Стерти



Закрити Назад Попередній перегляд Підписати і вислати

Як підписати заяву про допомогу на дитину «Сім'я 500+» (SW-R)

Ви можете підписати заяву за допомогою:

- профілю ПУЕ,
- кваліфікованого електронного підпису,
- довіреного профілю (PZ ePUAP),
- особистого підпису (електронного посвідчення особи).

